

# MANUAL DE ACCESO A CURSOS EN LÍNEA

Este manual aplica para todos los  
cursos en línea.

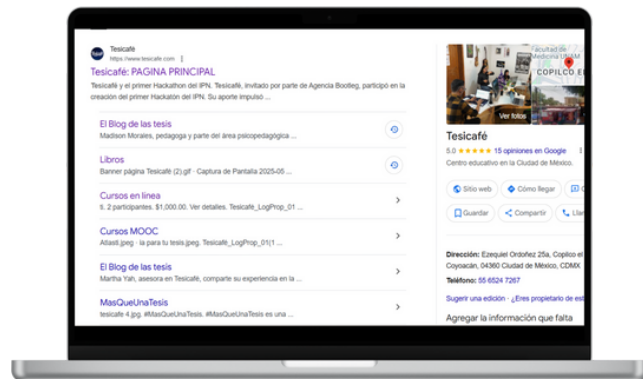


# Pasos para acceder

01

Ingresa a:


tesicafe.com



02

Selecciona “Cursos en línea”

En el menú ubicado en la parte superior de la página encontrarás la **sección “Cursos en línea”**, da click para poder visualizar todos los cursos que tenemos para ti.

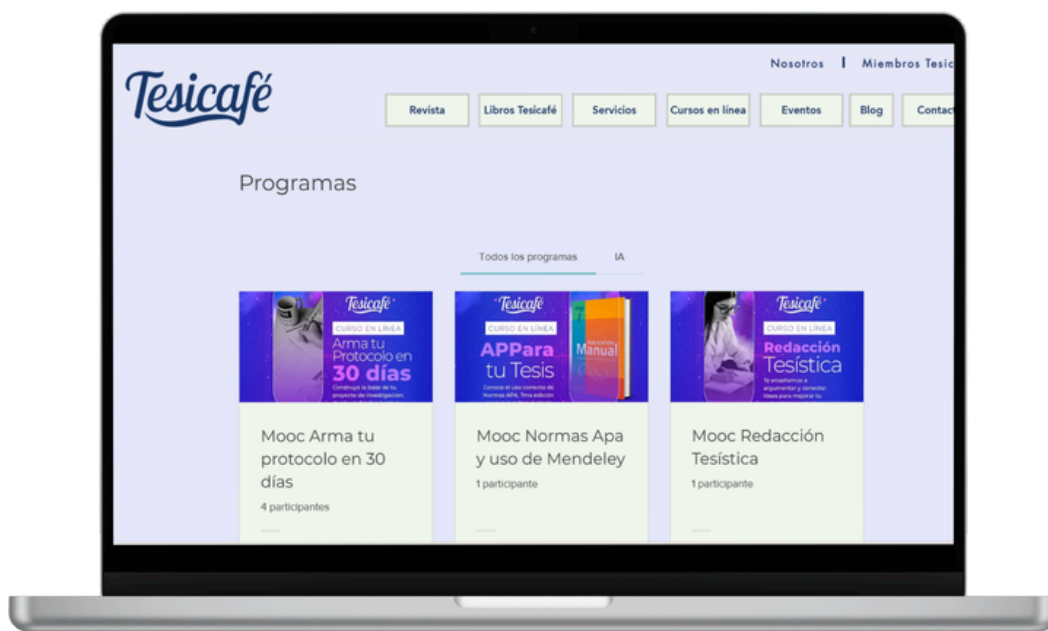




03

## Visualiza nuestros cursos

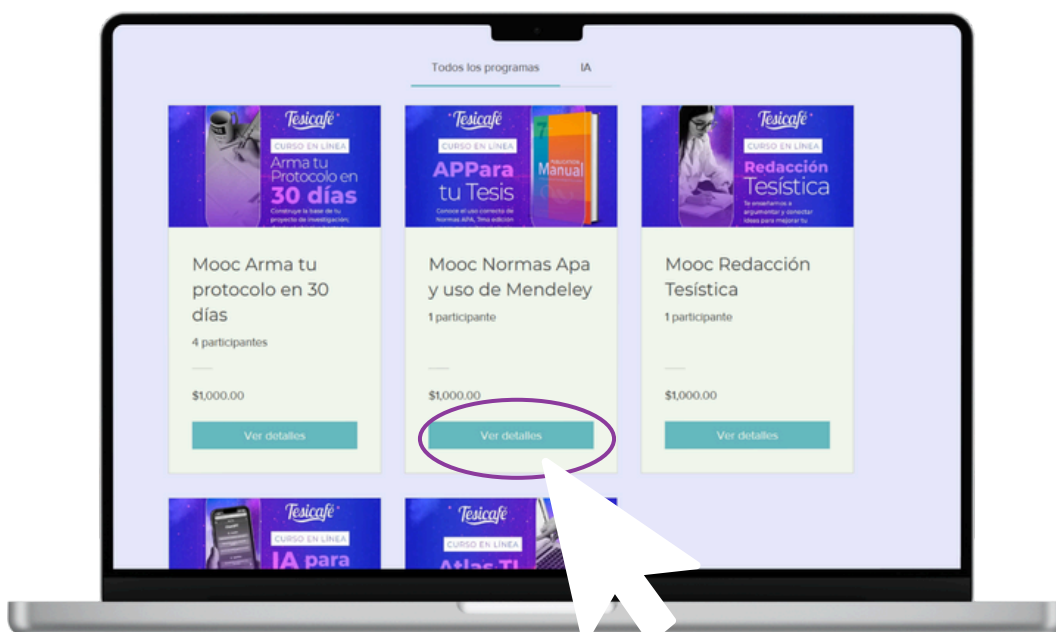
Una vez entres a esta sección podrás ver todos nuestros cursos, junto con el precio de cada uno.



04

## Selecciona “Ver detalles”

Cuando elijas el o los cursos que te interesan, da click en “Ver detalles”.





05

## Conoce los detalles

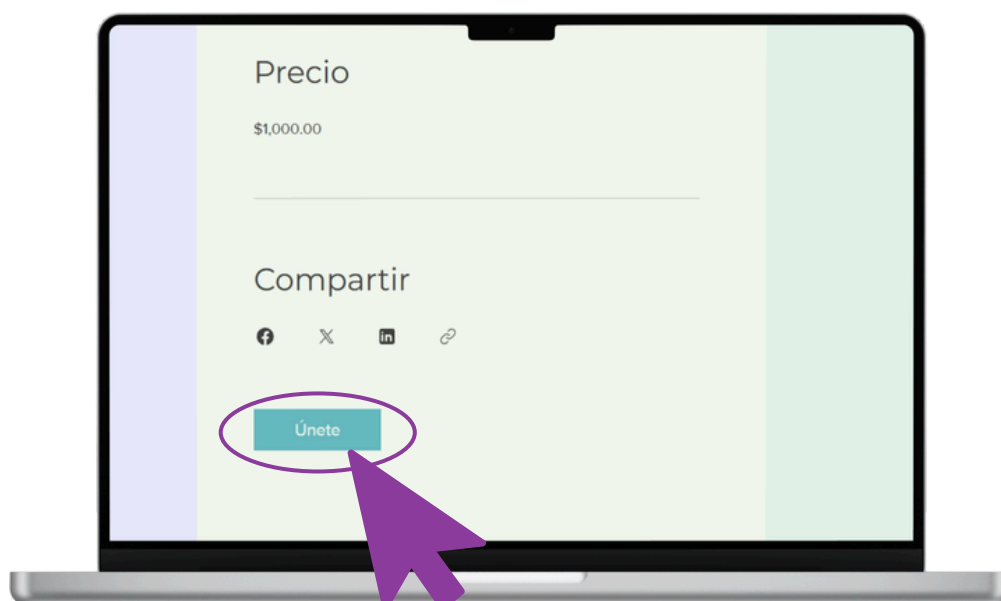
Una vez que selecciones el curso que te interesa, podrás acceder a los detalles, incluyendo lo que aprenderás y el precio.



06

## Selecciona “Únete”

Da clic en “únete” para poder acceder al pago y registro del curso.

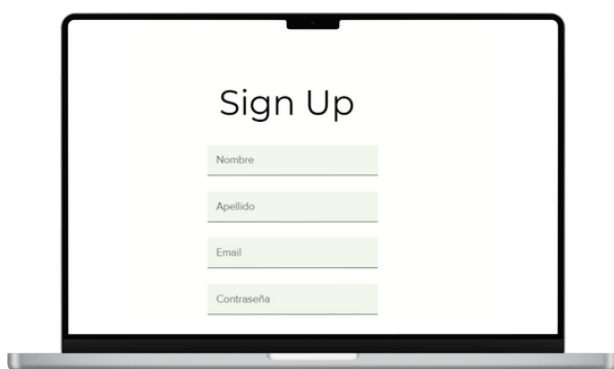
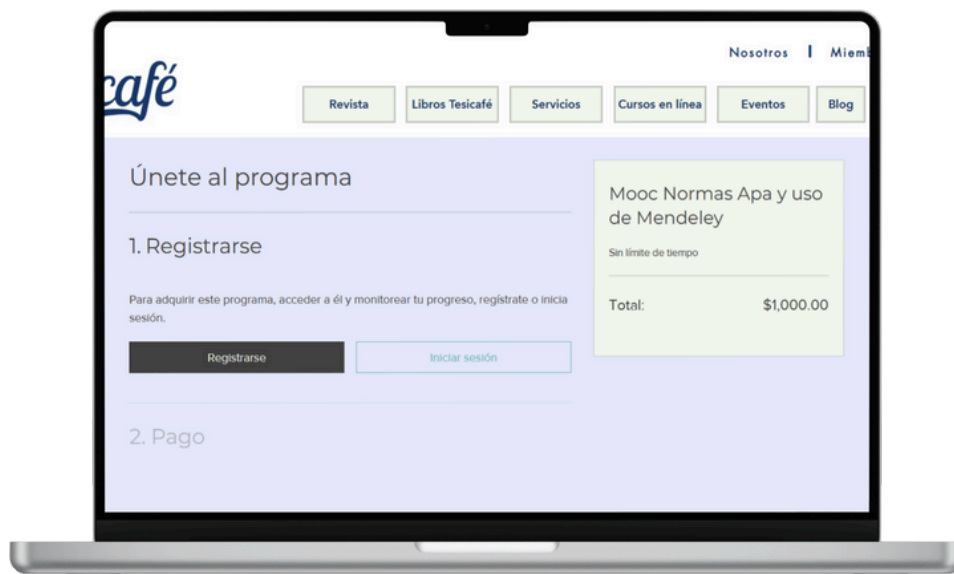


## 07

## Únete al programa

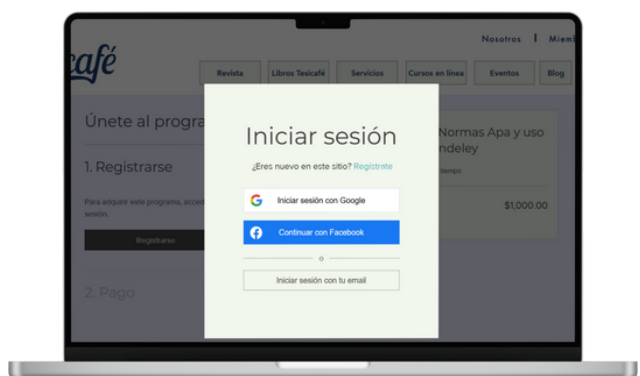
Te aparecerá la opción de **“Regístrate”** para **crear una cuenta** y poder acceder al proceso de pago y al curso. Una vez que tengas tu cuenta, no necesitarás volver a crearla si decides inscribirte en otro curso.

**Si ya tienes tu cuenta**, simplemente selecciona **“Iniciar Sesión”** e introduce los datos solicitados.



### Registro

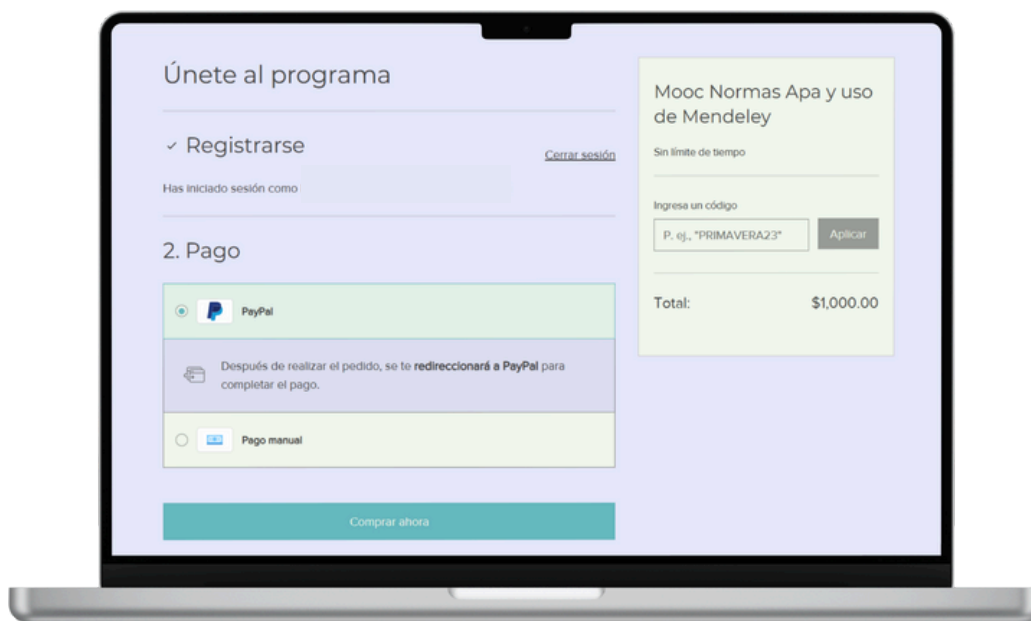
### Inicio de sesión



## 08

## Genera tu pago

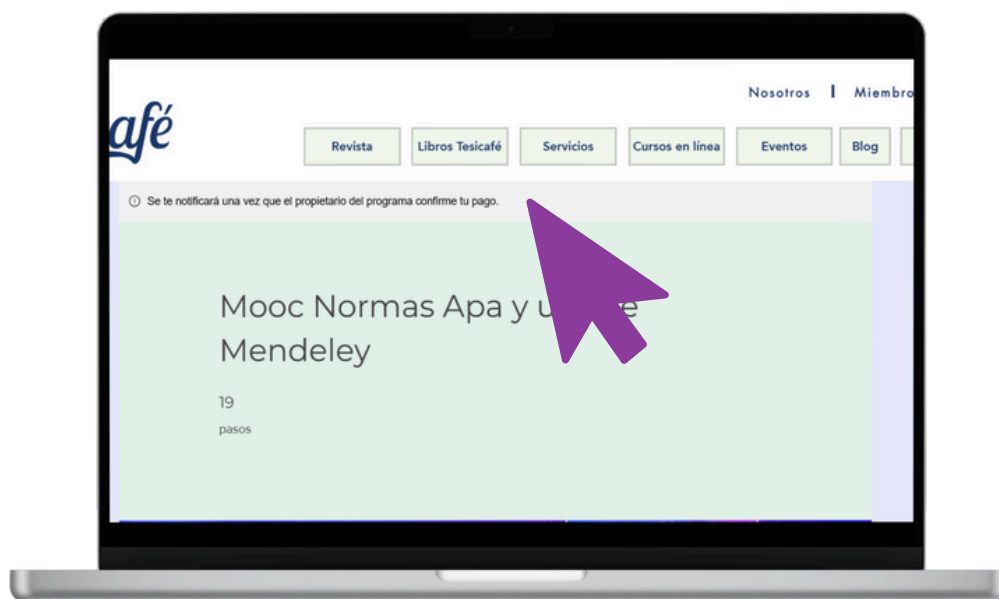
Tienes dos alternativas para efectuar el pago: una a través de **PayPal** y la otra mediante **pago manual**. Si prefieres optar por el pago manual, no dudes en contactarnos para obtener más información a la dirección de correo: **tesicafepagina@gmail.com**.



## 09

## Después de realizar el pago

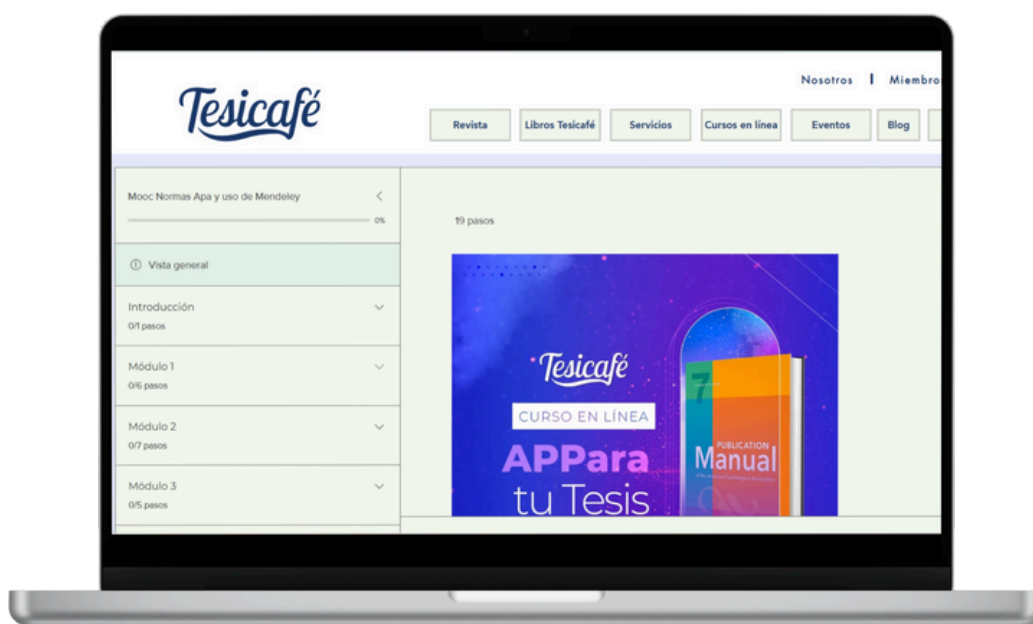
Después de completar el pago, deberás esperar a que se confirme para poder acceder; aparecerá un mensaje indicando esto.



## 10

## Ya puedes empezar el curso

Una vez que se confirme tu pago, recibirás un correo informándote que ya tienes acceso. Al ingresar al curso, podrás ver el contenido disponible para que comiences a trabajar en él. Esperamos que te sea de gran ayuda en tu proceso.



## CURSO POR BENEFICIO O PROMOCIÓN

En caso de que el curso sea uno de los beneficios por participar en nuestros seminarios, asesorías u otra promoción, sigue los pasos hasta el 7. Luego, en la sección de pago, se **te solicitará un código que te proporcionaremos como parte de tu inscripción**. Si no lo tienes, puedes enviar un mensaje al correo: **teticafepagina@gmail.com**.

